

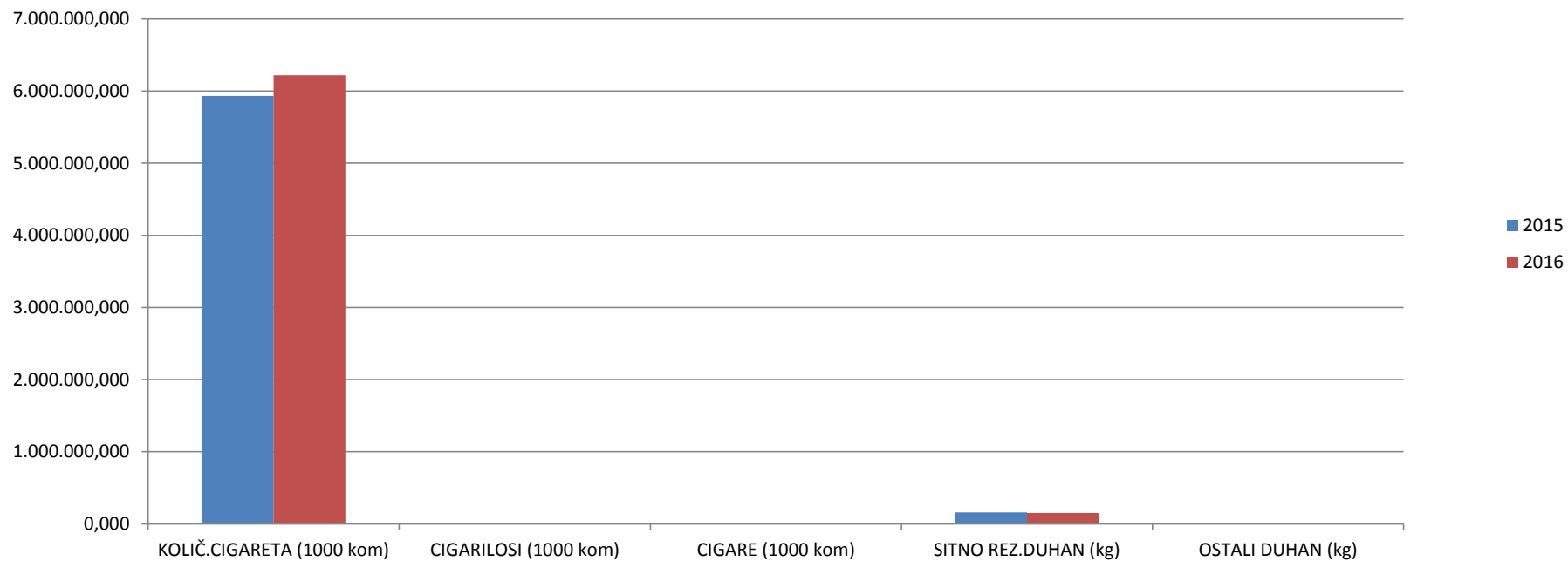
DUHANSKE PRERAĐEVINE - KOLIČINSKI PRIKAZ 2016.

1. Oporezive količine i puštene u potrošnju
2. Količine uvezene i smještene u trošarinsko skladište
3. Količine uvezene i puštene u slobodan promet
4. Ukupno uvezene količine
5. Količine primljene iz druge države članice
6. Ukupno oporezive količine
7. Količine otpremljene u drugu državu članicu EU
8. Izvezene količine
9. Ukupno neoporezive količine

DUHANSKE PRERAĐEVINE
OPOREZIVE KOLIČINE I PUŠTENE U POTROŠNJU

Količina	KOLIČ.CIGARETA (1000 kom)	CIGARILOSI (1000 kom)	CIGARE (1000 kom)	SITNO REZ.DUHAN (kg)	OSTALI DUHAN (kg)
2015	5.932.952,750	4.375,560	179,620	160.272,210	1.807,350
2016	6.219.600,600	3.805,640	281,360	150.375,020	1.560,100
2016/2015	4,83%	-13,03%	56,64%	-6,18%	-13,68%

OPOREZIVE KOLIČINE DUHANSKIH PRERAĐEVINA U 2016.



DUHANSKE PRERAĐEVINE**KOLIČINE UVEZENE I SMJEŠTENE U TROŠARINSKO SKLADIŠTE**


Količina	KOLIČ.CIGARETA (1000 kom)	CIGARILOSI (1000 kom)	CIGARE (1000 kom)	SITNO REZ.DUHAN (kg)	OSTALI DUHAN (kg)
2015	980,000	0,000	0,000	0,000	0,000
2016	10.000,000	0,000	0,000	0,000	0,000
2016/2015	920,41%	0,00%	0,00%	0,00%	0,00%

KOLIČINE DUHANSKIH PRERAĐEVINA UVEZENE I SMJEŠTENE U TROŠARINSKO SKLADIŠTE U 2016.

DUHANSKE PRERAĐEVINE
KOLIČINE UVEZENE I PUŠTENE U SLOBODAN PROMET

Količina	KOLIČ.CIGARETA (1000 kom)	CIGARILOSI (1000 kom)	CIGARE (1000 kom)	SITNO REZ.DUHAN (kg)	OSTALI DUHAN (kg)
2015	246.670,000	108,630	139,040	3.103,880	102,000
2016	166.208,400	105,480	63,340	6,250	126,500
2016/2015	-32,62%	-2,90%	-54,44%	-99,80%	24,02%


KOLIČINE DUHANSKIH PRERAĐEVINA UVEZENE I PUŠTENE U SLOBODAN PROMET U 2016.



**DUHANSKE PRERAĐEVINE
UKUPNO UVEZENE KOLIČINE**

Količina	KOLIČ.CIGARETA (1000 kom)	CIGARILOSI (1000 kom)	CIGARE (1000 kom)	SITNO REZ.DUHAN (kg)	OSTALI DUHAN (kg)
2015	247.650,000	108,630	139,040	3.103,880	102,000
2016	176.208,400	105,480	63,340	6,250	126,500
2016/2015	-28,85%	-2,90%	-54,44%	-99,80%	24,02%

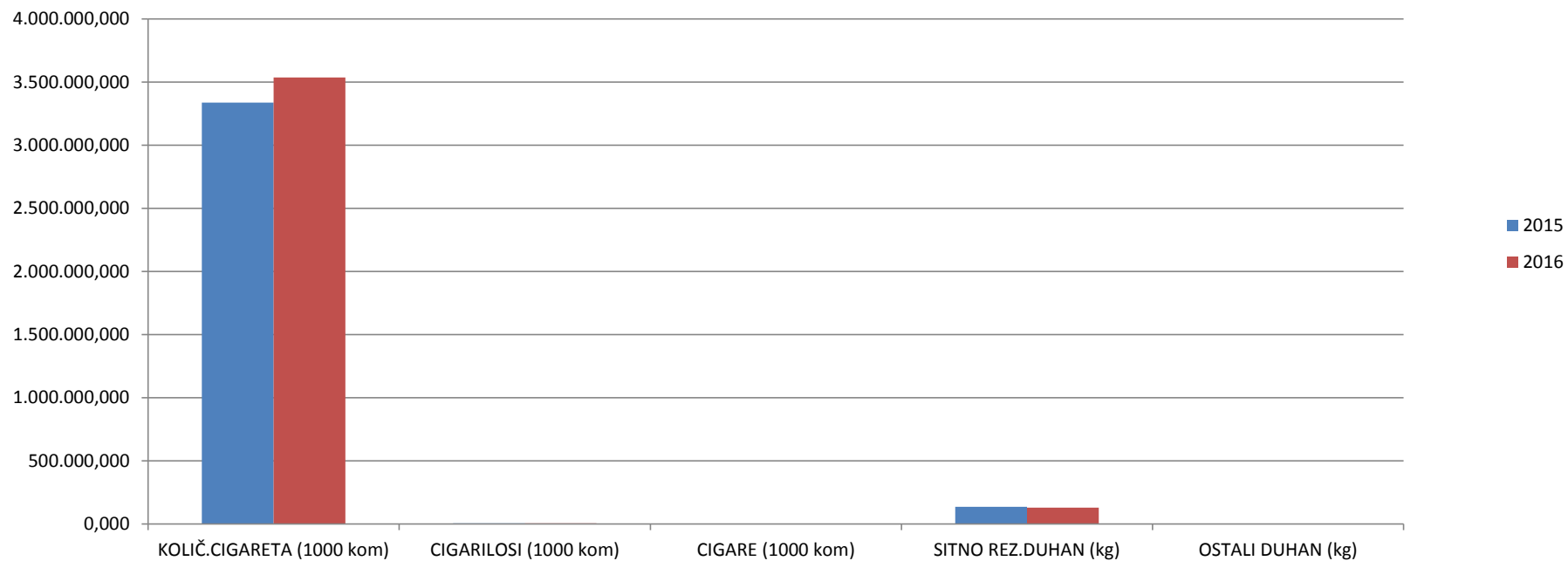
UKUPNO UVEZENE KOLIČINE DUHANSKIH PRERAĐEVINA U 2016.



**DUHANSKE PRERAĐEVINE
PRIMLJENO IZ DRUGE DRŽAVE ČLANICE EU**

Količina	KOLIČ.CIGARETA (1000 kom)	CIGARILOSI (1000 kom)	CIGARE (1000 kom)	SITNO REZ.DUHAN (kg)	OSTALI DUHAN (kg)
2015	3.337.161,040	4.393,360	179,320	134.360,100	1.807,350
2016	3.535.591,800	3.805,680	287,620	128.249,240	1.560,100
2016/2015	5,95%	-13,38%	60,39%	-4,55%	-13,68%

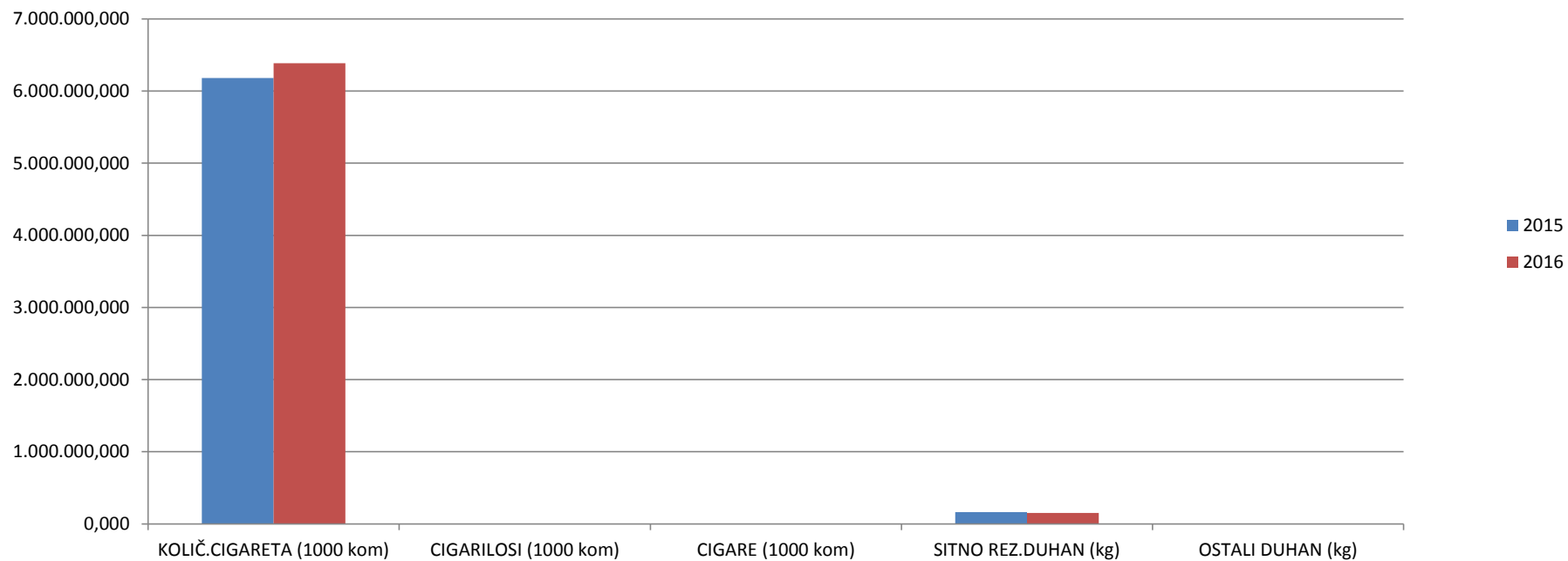
KOLIČINE DUHANSKIH PRERAĐEVINA PRIMLJENE IZ DRUGE DRŽAVE ČLANICE EU U 2016.



**DUHANSKE PRERAĐEVINE
UKUPNO OPOREZIVE KOLIČINE**

Količina	KOLIČ.CIGARETA (1000 kom)	CIGARILOSI (1000 kom)	CIGARE (1000 kom)	SITNO REZ.DUHAN (kg)	OSTALI DUHAN (kg)
2015	6.179.622,750	4.484,190	318,630	163.376,090	1.909,350
2016	6.385.809,000	3.911,120	344,670	150.381,270	1.686,600
2016/2015	3,34%	-12,78%	8,17%	-7,95%	-11,67%

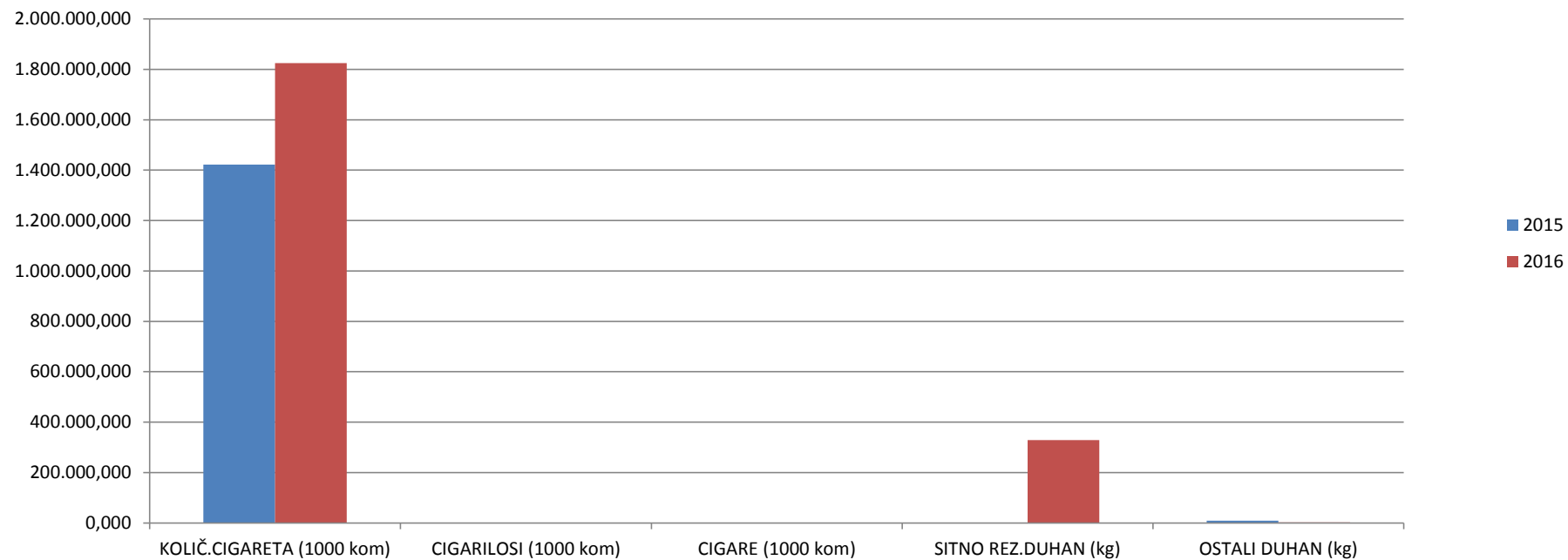
UKUPNO OPOREZIVE KOLIČINE DUHANSKIH PRERAĐEVINA U 2016.



**DUHANSKE PRERAĐEVINE
KOLIČINE OTPREMLJENE U DRUGU DRŽAVU ČLANICU**

Količina	KOLIČ.CIGARETA (1000 kom)	CIGARILOSI (1000 kom)	CIGARE (1000 kom)	SITNO REZ.DUHAN (kg)	OSTALI DUHAN (kg)
2015	1.421.743,790	0,000	4,320	714,000	8.685,520
2016	1.824.160,400	0,000	2,560	328.522,300	1.720,000
2016/2015	28,30%	0,00%	-40,74%	45911,53%	-80,20%


KOLIČINE DUHANSKIH PRERAĐEVINA OTPREMLJENE U DRUGU DRŽAVU ČLANICU U 2016.



**DUHANSKE PRERAĐEVINE
IZVEZENO KOLIČINE**

Količina	KOLIČ.CIGARETA (1000 kom)	CIGARILOSI (1000 kom)	CIGARE (1000 kom)	SITNO REZ.DUHAN (kg)	OSTALI DUHAN (kg)
2015	4.115.977,090	22,000	0,000	20.916,180	0,000
2016	3.363.305,600	0,000	0,000	45.098,640	0,000
2016/2015	-18,29%	-100,00%	0,00%	115,62%	0,00%

IZVEZENE KOLIČINE DUHANSKIH PRERAĐEVINA U 2016.



**DUHANSKE PRERAĐEVINE
UKUPNO NEOPOREZIVE KOLIČINE**

Količina	KOLIČ.CIGARETA (1000 kom)	CIGARILOSI (1000 kom)	CIGARE (1000 kom)	SITNO REZ.DUHAN (kg)	OSTALI DUHAN (kg)
2015	5.546.613,750	22,000	4,380	21.814,380	8.795,520
2016	5.219.886,610	0,040	2,590	373.620,940	1.720,000
2016/2015	-5,89%	-99,82%	-40,87%	1612,73%	-80,44%

